

Ежедневный обзор финансовых рынков

ОГЛАВЛЕНИЕ

КОРОТКО О ГЛАВНОМ

КОРОТКО О ГЛАВНОМ	1
ВАЛЮТНЫЙ И ДЕНЕЖНЫЙ РЫНКИ	2
ВАЛЮТНЫЕ ОБЛИГАЦИИ	3
Новости	4
ИТОГИ ТОРГОВ ЗА ДЕНЬ	5

Валютный и денежный рынки: Вчера состоялась уплата НДС

Акции и валютные облигации: Негатив от Bank of America

Ликвидные активы банков в ЦБ, млрд. руб.



Индикаторы	Сегодня	Изменения	
		за день	за неделю
EUR/USD	1.2945	-0.0065	-0.02
Нефть Brent, IPE	49.86	-6.54%	-6.80%
S&P 500	832.39	-4.28%	-2.82%
Libor(6M) (%)	1.65	0.01	-0.03
MOSPRIME(3M) (%)	15.88	0.00	-0.29
UST10 (%)	2.83	-0.11	-0.09
RusGLB30	97.50	-1.75	-0.75
Доллар (ТОМ)	33.84	0.39	0.28
Евро (ТОМ)	43.92	0.21	-0.19
Индекс РТС	800.22	-4.12%	-1.32%
Индекс ММВБ	882.50	-5.40%	-4.35%
ЗВР (млрд. долл)	384.00		-1.00
Денежная база узкое опр. (млрд. руб)	3772.00		61.90

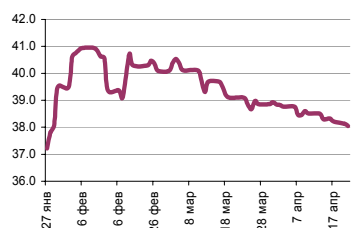
ВАЛЮТНЫЙ И ДЕНЕЖНЫЙ РЫНКИ

Курс рубль-доллар



Источник: ММВБ, Банк Спурт

Индекс рубля к корзине валют



Источник: Банк Спурт

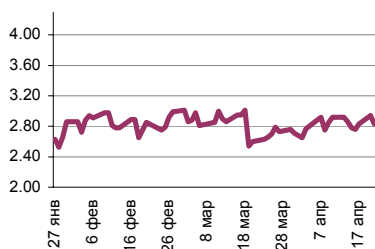
Сумма остатков средств на корсчетах и депозитах составила по итогам вчерашнего дня: 566.9 млрд. рублей. (-47.8 млрд. рублей). Сальдо операций с банковским сектором на сегодняшнее утро: 5,3 млрд. рублей.

Вчера банки платили НДС, а на денежном рынке ощущался дефицит ликвидности. Кредитные организации увеличили объем привлечения по операциям прямого РЕПО с Банком России на 18 млрд. рублей до 30 млрд. рублей, а также выбрали весь лимит по пятинедельному беззалоговому аукциону (15 млрд. рублей).

На валютном рынке происходило ослабление рубля и рост бивалютной корзины вследствие ухудшения внешней конъюнктуры.

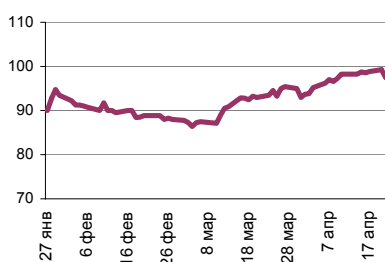
РЫНОК ВАЛЮТНЫХ ОБЛИГАЦИЙ

UST10



Источник: Reuters

RUSGLB30



Источник: Reuters

Акции, Казначейские облигации (UST10)

Ставка десятилетней ноты составила по итогам вчерашнего дня 2.83 % (-0.110 пп.). Промышленный индекс Dow Jones - 7,841.73п. (-3.56%). Расширенный индекс фондового рынка S&P 500 составил 832.39 п. (-4.28%).

Вчера фондовые рынки резко снизились из-за прогноза Bank of America. Непосредственно финансовая отчетность банка оказалась на высоте, зато руководство пообещало быстрое ухудшение качества кредитных портфелей. Второй раз «изголодавшимся по негативу» игрокам повторять не пришлось.

Сильнее остальных бумаг пострадали бумаги финансового сектора, некоторые из которых упали более чем на 20%.

Является ли это началом долговременной тенденции пока сказать сложно. Многое зависит от того, какими будут отчеты промышленных компаний и региональных банков США.

НОВОСТИ

Российский провайдер услуг фиксированной связи Комстар планирует направить в правительство РФ предложение о покупке еще 25 процентов телекоммуникационного холдинга Связьинвест, контролируемого государством. Об этом Рейтер сообщила Юлия Белоус, пресс-секретарь многоотраслевого конгломерата АФК Система, в состав которого входит Комстар. "Комстар собирается направить в правительство предложение о покупке еще 25 процентов Связьинвеста, исходя из оценки стоимости холдинга, сделанной Ernst & Young. По нашему мнению, эта оценка сделана на основании очень консервативных прогнозов развития Связьинвеста. Мы считаем, что можем предложить себя государству в качестве более эффективного управляющего", - сказала она. "Привлечение такой суммы - 23,5 миллиарда рублей - не будет затруднительным для Системы", - сказала она. Системе уже принадлежит 25 процентов Связьинвеста. Пресс-секретарь Минкомсвязи Елена Лашкина сказала Рейтер, что государство пока не собирается продавать акции Связьинвеста. "Насколько известно Минкомсвязи, государство не собирается в ближайшее время продавать акции Связьинвеста", - сказала она.

Минфин РФ перенес борьбу со сторонниками снижения налогов на бумагу: он подготовил и разослал на согласование в другие ведомства "Основные направления налоговой политики РФ на 2010-2012 годы", в которых говорится, что сокращение налогового бремени осталось в прошлом, и в ближайшие годы поддерживать экономику придется за счет бюджетной, а не налоговой политики. "В основных направлениях нет никаких сенсаций. Никаких мер, вводящих или отменяющих налоги, принципиально меняющих систему налогообложения, в документе не содержится", - сказал глава департамента налоговой политики Минфина Илья Трунин. В документе Минфин отвечает сторонникам стимулирования экономического роста за счет снижения налогов, что основной "антикризисный налоговый пакет" уже был принят в конце 2008 года и включал, в частности, снижение ставки налога на прибыль до 20 с 24 процентов, изменение порядка исчисления экспортной пошлины на нефть, увеличение амортизационной премии и налогового вычета в случае приобретения жилья. "Мы считаем, что налоговую часть поддержки экономики мы в основном уже реализовали, и с учетом падения доходов и масштабных мер социальной поддержки, особого поля для маневра в области снижения налогов у нас, по крайней мере на ближайшие годы, нет", - сказал Трунин.

Президент России Дмитрий Медведев вслед за либералами призвал вернуть конкуренцию в политику, выслушав перед этим жалобу на избиение ОМОНОм граждан по Владивостоке, историю изгнанной журналистки- молдаванки Натальи Морарь и требование разрешить митинги на Красной площади. Встреча 43-летнего президента с правозащитниками в Кремле состоялась в среду, но стенограмма закрытой от прессы части беседы была опубликована на кремлевском сайте www.kremlin.ru лишь на другой день.

Президент США Барак Обама предложил выделить МВФ заем в размере \$100 миллиардов в рамках обещаний, данных им на саммите G20 в Лондоне, а также призвал развивающиеся страны, такие как Китай и Индию, увеличить свои взносы в средства фонда. На встрече "Большой двадцатки" в Лондоне страны дали обещание утроить ресурсы МВФ. Таким образом фонд получит в свое распоряжение \$750 миллиардов на борьбу с кризисом и помощь развивающимся странам. Средства будут переданы в рамках так называемых Новых соглашений о заимствовании, учрежденных в 1998 году, согласно которым страны-члены МВФ предоставляют фонду средства, для использования в исключительных случаях. Барак Обама призвал Конгресс быстрее одобрить соответствующий законопроект и позволить США выполнить свои обещания, подчеркнув, что это не приведет к дополнительной нагрузке на бюджет.

Источник: Рейтер

Итоги торгов за день

ЕТС

Инструмент	Ср-взв	Изм ср-взв	Open	Close	Объем торгов
EUR_TODTOM	0.0107	0.01000	0.0098	0.0125	405 600 000
EURRUB_TOD	43.5602	42.59000	42.59	43.55	81 501 000
EURRUB_TOM	43.6649	43.59000	43.5025	43.924	139 742 000
USD_TODTOM	0.0083	0.00850	0.0077	0.0096	5 952 799 744
USDRUB_TOD	33.5835	33.56000	33.5	33.76	920 963 968
USDRUB_TOM	33.6549	34.35000	33.515	33.84	3 289 692 928

ГЦБ

Инструмент	Оборот	Срвзв цена	Изм срвзв	Дох срвзв	Кол сделок	Доразмещ
SU25064RMFS5	208 551 573	100.24	0.14	12.33	21	0
SU26198RMFS0	84 429 645	84.40	-2.79	11.59	3	0
SU46002RMFS0	70 744 398	94.32	0.32	11.03	8	0
SU25060RMFS3	67 408 674	99.90	0.00	10.21	6	0
XS0114288789	2 445 016	95.13	9.00	8.37	11	0
SU46018RMFS6	1 995 000	75.00	0.04	11.75	3	0
0	0	0.00	0.00	0.00	0	0
0	0	0.00	0.00	0.00	0	0
0	0	0.00	0.00	0.00	0	0
0	0	0.00	0.00	0.00	0	0
0	0	0.00	0.00	0.00	0	0
Итого	435 574 307				52	

Региональные долги

Инструмент	Оборот осн	Ср-взвеш цена	Изм ср-взвеш	Кол сделок	Оборот РПС	Оборот РЕПО
МГор45-об	90 700 890	80.59	-0.13	25	24 180 000	1 406 884 000
ЯрОбл-07	88 081 720	93.98	-0.31	23	0	0
Мос.обл.8в	48 567 300	81.18	0.19	19	206 235 600	131 131 400
Мос.обл.5в	42 726 180	94.02	0.13	8	23 725	0
МГор54-об	34 181 760	79.16	-0.16	17	41 505 270	477 845 100
МГор59-об	31 379 510	96.99	-0.16	32	0	624 592 500
МГор58-об	16 902 140	90.67	-0.03	26	13 608 000	757 717 200
МГор50-об	8 393 605	83.76	0.26	5	0	573 854 300
Казань06об	5 074 165	99.10	0.10	12	0	33 956 070
ИркОбл31-6	0	0.00	0.00	0	0	482 088 300
0	0	0.00	0.00	0	0	0
0	0	0.00	0.00	0	0	0
0	0	0.00	0.00	0	0	0
0	0	0.00	0.00	0	0	0
Итого	418 090 100			207	285 552 600	5 065 743 000

Корпоративные долги

Инструмент	Оборот осн	Ср-взвеш цена	Изм ср-взвеш	Кол сделок	Оборот РПС	Оборот РЕПО
УрСИ сер07	230 397 000	100.00	0.00	16	0	0
САНОС-02об	173 668 200	97.02	0.02	21	0	64 895 120
ФинБизГр 1	117 300 000	100.00	0.00	2	0	0
СОМЕРС2	93 310 000	62.00	-0.31	8	94 500 000	0
ВК-Инвест1	85 432 910	94.92	0.04	5	153 941 900	141 913 000
ГАЗПРОМ А4	78 657 780	98.33	0.02	85	32 635 600	0
ЮТК-03 об.	57 917 670	96.51	0.44	3	0	105 377 400
РЖД-08обл	42 961 500	89.50	0.48	6	26 098 000	318 811 200
ВТБ - 6 об	38 239 400	99.25	0.09	13	31 176 410	134 758 800
РосселхБ 3	36 742 470	96.01	-0.05	6	67 149 000	57 029 000
ОМЗ-5 об	35 820 390	94.26	3.04	4	21 900 800	0
СибТлк-7об	33 363 460	99.81	-0.29	5	69 909 000	0
ОГК-2 01об	31 787 000	90.82	-0.13	6	27 517 500	12 755 650
ТГК-4 об.1	31 292 020	99.00	0.00	5	0	29 308 850
ХКФ Банк-3	29 808 000	99.36	-0.14	10	1 451 242 000	0
УралсибЛК2	21 794 700	90.04	0.10	35	0	33 316 170
ОГК-5 об-1	20 065 440	98.50	0.00	9	0	49 779 640
УралсибЛК1	19 577 190	98.60	0.40	12	14 745 000	25 610 120
АВТОВАЗ6о4	18 980 020	97.88	0.86	6	0	266 542 400
ВИА АИЖК А	14 807 890	97.95	-0.55	1	0	416 970 900
Промсвб-05	9 154 000	99.50	0.05	2	0	48 253 340
ЦентрТел-4	8 598 248	99.98	-0.02	6	0	121 541 600
БалтИнвБ-1	7 970 613	99.30	0.50	4	73 503 000	0
Система-01	7 819 299	100.76	-0.01	11	0	537 284 300
ТрансКред3	4 795 802	97.14	0.06	2	0	45 492 300
Итого	1 553 616 000			1332	7 985 567 000	7 506 389 000

Акции

Инструмент	Оборот осн	Ср-взвеш цена	Изм ср-взвеш	Кол сделок	Оборот РПС	Оборот РЕПО
Сбербанк	15 663 350 000	27.35	-10.28%	101 573	88 567 170	2 914 376 000
ГАЗПРОМ ао	8 275 149 000	138.52	-7.10%	71 691	84 289 770	9 459 291 000
ГМКНорНик	3 672 713 000	2654.29	-1.34%	36 959	59 460 530	1 663 489 000
ЛУКОЙЛ	2 845 606 000	1479.41	-4.30%	34 569	15 035	1 977 296 000
Роснефть	1 696 213 000	177.11	-5.09%	21 576	22 311 250	5 284 929 000
ВТБ ао	1 538 864 000	0.0335	-8.07%	14 829	0	412 285 100
Сургнфгз	742 232 400	23.932	-4.40%	9 448	4 858 000	1 189 160 000
Сбербанк-п	710 071 400	12.53	-8.53%	13 566	0	618 009 000
СевСт-ао	684 772 200	151.75	-9.34%	12 908	0	253 746 900
Итого	41 083 420 000			455 027	351 358 700	44 690 000 000

Источник: ММВБ

[Вернуться к оглавлению](#)

Управление Казначейства АКБ «Спурт»

Директор Казначейства
+7 843 291 50 02**Шайхутдинов Кирилл Владимирович**
kirill@spurtbank.ru

Отдел торговых операций на финансовых рынках

Долговые инструменты, МБК, валюта
+7 843 291 51 41**Шамарданов Адель Ильич**
ashamardanov@spurtbank.ru

Отдел доверительного управления

Начальник отдела
+7 843 291 50 29**Хайруллин Айбулат Рашитович**
aybulat@spurtbank.ru

Отдел анализа финансовых рынков

Старший аналитик
+7 843 291 50 27**Галеев Тимур Равилевич**
tgaleev@spurtbank.ru

Отдел расчетов и корреспондентских отношений

Зам. Директора Казначейства. Начальник отдела
+7 843 291 50 60**Угарова Татьяна Алексеевна**
tugarova@spurtbank.ruВалютные корр. счета
+7 843 291 50 61**Журавлев Сергей Александрович**
sjouravlev@spurtbank.ruРублевые корр. счета
+7 843 291 50 62**Лаврова Жанна Юрьевна**
jlavrona@spurtbank.ruБэк-офис МБК
+7 843 291 50 64**Сафина Гузелия Зиннуровна**
gsafina@spurtbank.ruSWIFT
+7 843 291 50 66**Анцис Рузалия Рашитовна**
rancis@spurtbank.ruРасчеты РКЦ
+7 843 291 50 65**Каштанова Валентина Ефимовна**
vkashtanova@spurtbank.ru

Настоящий информационный обзор рынка ценных бумаг содержит оценки и прогнозы Управления Казначейства Акционерного коммерческого Банка «Спурт» (открытое акционерное общество) (далее – «Банк») касательно будущих событий и/или действий, перспектив развития ситуации на рынке ценных бумаг, вероятности наступления определенных событий и совершения определенных действий на рынке ценных бумаг. Инвесторы не должны полностью полагаться на оценки и прогнозы, содержащиеся в настоящем обзоре, так как фактическое положение дел на рынке ценных бумаг в будущем может отличаться от прогнозируемых результатов по многим причинам.

Настоящий информационный обзор не является офертой - предложением купить или продать какие-либо ценные бумаги или связанные с ними финансовые инструменты либо принять участие в какой-либо стратегии торговли. Описание любой компании или компаний, или их ценных бумаг, или рынков, или направлений развития, упомянутых в данном обзоре, не предполагают полноты их описания. Представленная информация и мнения не были специально подготовлены для конкретной операции любых третьих лиц и не представляют детальный анализ конкретной ситуации, сложившейся у третьих лиц.

Информация и заключения, изложенные в настоящем обзоре, не заменяют независимую оценку инвестиционных потребностей и целей какого-либо лица.

Данный обзор может использоваться только для информационных целей. Цитирование или использование всей или части информации, содержащейся в настоящем отчете, допускается только с прямо оговоренного разрешения Банка.